

OBYPASS C'EST QUOI ?

Un forum des associations permanent

Obypass n'est ni un site internet, ni un réseau social. C'est un portail de recherche par ville ou code postal accessible 24h/24 et 7j/7.

- ✓ Un portail d'information qui réunit toutes les associations de votre territoire
- ✓ Un outil de communication gratuit pour les associations
- ✓ Une plateforme simple d'utilisation et conçue pour tous les publics
- ✓ Un agenda des activités et des événements par commune et dans ses alentours (rayon d'environ 30 km)
- ✓ Le complément idéal de vos outils numériques (site, réseaux sociaux)
- ✓ Une solution dans l'ère du temps qui crée du lien social

L'équipe Obypass reste à votre écoute pour de plus amples renseignements.

Mail : contact@obypass.com

Fondateur : Dominique Carcanade

dom.carcanade@obypass.com

Tel: 0674528417

PREMIERS PAS


Ouvrir un compte

Une fois sur le site. www.obypass.com

Tapez le code postal ou le nom de votre ville.

Dans le bloc associations , entrez le nom de votre association dans le menu de recherche

- Ouvrez votre fiche association
- Cliquez sur le bouton « gérer cette page »



Obypass Nemours 77140

ASSOCIATIONS

TOUTES (700) SPORTS (151) CULTURES & LOISIRS (257) CITOYENNETÉS (292)

Moteur recherche →

LES ASSOCIATIONS



→ Fiche association

PREMIERS PAS

Ouvrir un compte

Une première page vous invite à enrichir les données de votre fiche.

- Attention le mail demandé sera publié sur votre fiche et donc visible par tous. Privilégiez un mail anonyme
- Pour ouvrir le compte cliquez sur le bouton vert

Obypass votre outil de communication

100 % Gratuit :

Commencer l'enrichissement de votre page :

Renseignez un email pour être contacté

Créez un lien vers votre site Internet et/ou votre page Facebook

Je ne suis pas un robot



Confidentialité - Conditions

Envoyer

Prochainement un bulletin d'inscription ; un outil de don...

Des questions ? contact@obypass.com

Vous voulez profiter pleinement de l'ensemble des outils de publication à votre disposition:



Obypass
CHERCHER TROUVER, BOUGER

La puissance du web au service des assos

Sports - Cultures & Loisirs - Citoyennetés

Attirer le public à vos événements
Conquérir de nouveaux adhérents
Booster votre activité

Votre outil de communication 100% gratuit
ordinateur - tablette - smartphone
www.obypass.com

Ouvrez votre compte

PREMIERS PAS

Ouvrir un compte

Il suffit de renseigner les cases .Un mail de confirmation vous sera envoyé .

- Le mail demandé servira pour accéder à votre compte et ne sera pas publié sur le site
- Notez bien votre mot de passe

Ouverture de votre compte

Pour gérer la page : **SCALA : MAISON DES ARTS ET DE LA CULTURE**

EN QUELQUES CLICS
Créez votre compte Association gratuit

- 1 Renseignez votre fiche Association (activité, contact, horaires)
- 2 Publiez votre actualité dans votre espace 'Live Asso'
- 3 Annoncez vos événements dans la rubrique 'Sorties'

Portes ouvertes - Tournois - Lotos - Spectacles - Vide-greniers - Actions solidaires...



RDV sur www.obypass.com
Le portail incontournable du monde associatif



Nom	Prénom
<input type="text"/>	<input type="text"/>
Titre	
<input type="text"/>	
Email	Téléphone
<input type="text"/>	<input type="text"/>
Mot de passe	Resaisir votre mot de passe
<input type="text"/>	<input type="text"/>

- J'ai pris connaissance, j'ai lu et j'accepte les Conditions Générales d'Utilisation du site (CGU)
- Je certifie sur l'honneur être habilité, par les statuts de l'association et/ou par une décision du Conseil d'administration, à créer le présent compte et à publier pour le compte de l'association.

Je ne suis pas un robot 
Confidentialité - Conditions

Envoyer

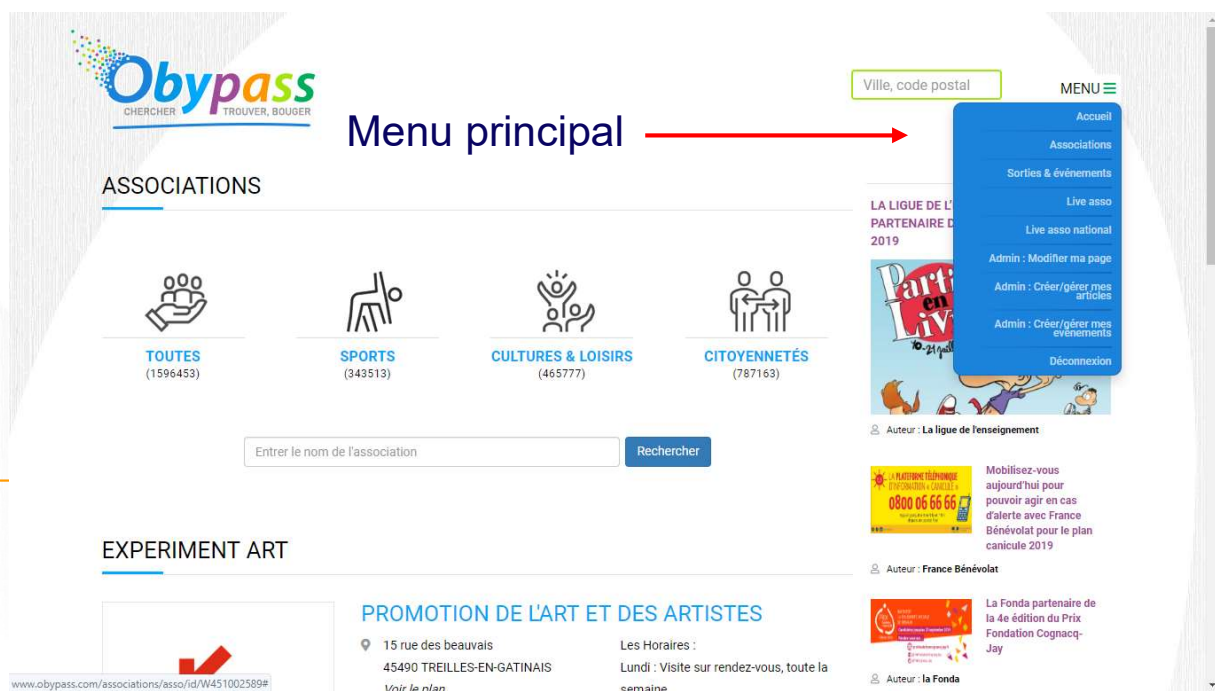
PREMIERS PAS

Accéder à mon compte

Une fois sur le site. Ouvrez le menu en haut à droite et cliquez sur « Accès Associations » puis renseignez votre mail et mot de passe

Une fois votre fiche ouverte, un menu complémentaire apparaît dans le menu principal, il est composé de 3 accès

- Admin : Modifier ma page
- Admin : Créer ou modifier un article
- Admin : Créer ou modifier un événement



The screenshot shows the Obypass website interface. At the top left is the Obypass logo. Below it, the 'ASOCIATIONS' section features four categories: TOUTES (1596453), SPORTS (343513), CULTURES & LOISIRS (465777), and CITOYENNETÉS (787163). A search bar is present with the text 'Entrez le nom de l'association' and a 'Rechercher' button. Below this is the 'EXPERIMENT ART' section, which includes a card for 'PROMOTION DE L'ART ET DES ARTISTES' with details like '15 rue des beauxvais', '45490 TREILLES-EN-GATINAIS', and 'Les Horaires : Lundi : Visite sur rendez-vous, toute la semaine'. On the right side, there is a 'MENU' dropdown menu with options: Accueil, Associations, Sorties & événements, Live asso, Live asso national, Admin : Modifier ma page, Admin : Créer/gérer mes articles, Admin : Créer/gérer mes événements, and Déconnexion. A red arrow points from the text 'Menu principal' to the 'MENU' dropdown.

PREMIERS PAS

Modifier ma fiche

C'est la vitrine de votre association. Elle est composée de différentes informations qui apparaîtront sur le site

- ✓ Un texte qui présente votre activité
- ✓ Une catégorie par mot clé : vous pouvez optimiser le choix de votre rubrique et sous-rubrique
- ✓ Différentes coordonnées de contact : Attention les coordonnées apparaîtront en lecture libre sur le site. Evitez les coordonnées personnelles au profit d'un mail anonyme ex : nom de l'association
- ✓ Renseignez l'url de votre site internet et/ou de votre page Facebook
- ✓ Différence entre adresse siège et activité : « L'adresse activité est celle qui apparaît sur le site et détermine votre ville de référence »



Pour visualiser votre fiche , il suffit de cliquer sur le nom de votre association

PREMIERS PAS

Publier un article

L'auteur par défaut est le nom de l'association et ne peut être changé.

Ouvrez dans le menu principal la rubrique « Admin créer/gérer mes articles »

· Ceci ouvre une console éditoriale Vous y retrouverez tous vos articles

· Cliquez ensuite sur nouvel article pour ouvrir l'outil de publication

Les articles

Nouvel article

Auteur	Titre	Date de création	Etat		
EXPERIMENT ART	C'est le titre principal il apparaît sur la vignette et la page article	2019-03-05 13:43:57	En brouillon	Aperçu	Modifier

1 - 1 / 1 (1) 10 1

A noter : votre article sera publié en rubrique « Live asso » dans l'ensemble des communes d'un rayon d'environ 30 KM.

PREMIERS PAS

Publier un article

L'auteur par défaut est le nom de l'association et ne peut être changé.

Titre principal

C'est le titre principal il apparaît sur la vignette et la page article

Sous-titre

C'est le sous-titre il apparaît devant le corps de l'article

Auteur de la photo

Nom du photographe ou par défaut nom de l'association

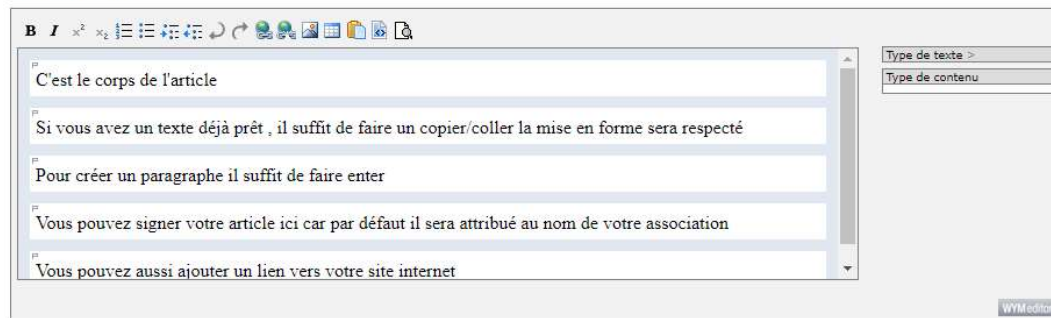
Nom de la photo

















2019-03-05/aec57828f8e784179903730ad8dc7f290adce46bcafe9bf44fdd5cf548cc0ff1.jpg

Formats acceptés : JPG, PNG, GIF. Taille maximum : 1 Mo

Télécharger la photo d'article

Text de l'article



B I                

C'est le corps de l'article

Si vous avez un texte déjà prêt, il suffit de faire un copier/coller la mise en forme sera respecté

Pour créer un paragraphe il suffit de faire enter

Vous pouvez signer votre article ici car par défaut il sera attribué au nom de votre association

Vous pouvez aussi ajouter un lien vers votre site internet

WYEditor

Valider

Enregistrer un brouillon

A noter : La photo dans un article est en mode « Paysage »

Vous avez deux options soit vous validez l'article pour parution, soit vous enregistrez un brouillon (option recommandé)

PREMIERS PAS

Publier un article

L'auteur par défaut est le nom de l'association et ne peut être changé.

Quand vous enregistrez votre article en brouillon, vous retournez sur la console principale . Vous pouvez maintenant voir votre article en appuyant sur « Aperçu »
Vous pouvez toujours le modifier en appuyant sur « modifier »

Les articles

Votre article a été sauvegardé

Nouvel article

Auteur	Titre	Date de création	Etat		
EXPERIMENT ART	C'est le titre principal il apparaît sur la vignette et la page article	2019-03-05 13:43:57	En brouillon	Aperçu	Modifier

1 - 1 / 1 (1) 10 1

Pour publier votre article. Vous devez aller dans « modifier » puis cliquez sur valider.

PREMIERS PAS

Publier un article

L'auteur par défaut est le nom de l'association et ne peut être changé.

L'article publié apparaît à différents endroits

- Dans la rubrique « live asso » de votre ville et du rayon de 30 km
- Dans votre fiche Association

LIVE ASSO



Une belle journée en préparation

A trois mois pile de l'échéance on vous dévoile l'affiche du meeting international de relais double mixte et du national féminin et masculin national. La question est de savoir qui va succéder à:- La FRANCE en Relais Mixte International - Ophélie Armanet et Laury Samuel en féminine - Michael Focht et Mickael Guespin Vevaud en masculin A - Armanet Philippe et @Clement Gouilloud en masculin ...

Auteur : BOULE LYONNAISE BRUGUIEROISE Publié : 07/06/2019

La mise en avant de l'article est constitué d'une vignette photo, du titre de l'article ainsi que du début du texte. Chaque article contient l'auteur et la date de publication

PREMIERS PAS

Publier un événement

L'auteur par défaut est le nom de l'association et ne peut être changé.

Ouvrez dans le menu principal la rubrique « Admin créer/gérer mes événements »

· Ceci ouvre une console éditoriale Vous y retrouverez tous vos événements

· Cliquez ensuite sur nouvel événement pour ouvrir l'outil de publication

Les événements

Nouvel événement

Organisateur	Nom de l'événement	Date de création	Etat		
EXPERIMENT ART	Oeufs de Pâques	2019-06-03 17:38:40	En brouillon	Aperçu	Modifier
EXPERIMENT ART	7 eme vide grenier	2019-03-08 15:19:57	En attente	Aperçu	Modifier

Navigation: 1 - 2 / 2 (2) 10 1

A noter : votre événement sera publié en rubrique « Sorties/Événements » dans l'ensemble des communes d'un rayon d'environ 30 KM.

PREMIERS PAS

Publier un événement

L'auteur par défaut est le nom de l'association et ne peut être changé.

Même principe que l'outil de publication des articles avec apparition de champs spécifiques aux événements.

- Type d'événement : vous ouvre un choix pour classer votre événement
- Nom de l'événement
- Date de l'événement : possibilité de mettre plusieurs dates
- Type de tarif
- La photo est de type « Portrait »

La vignette de mise en avant est légèrement différente



ENFANT

PINCE MI PINCE TOI

📍 Notre-Dame-d'Oé - 15 juin 2019

Gratuit

A noter : votre événement sera publié en rubrique « Sorties/Événements » dans l'ensemble des communes d'un rayon d'environ 30 KM.